

「まつ毛トライ!アプリ」のご紹介

グラッシュビスタ[®]を正しくご使用いただき、毎日使い続けることを習慣にするためのサポートアプリです。



アプリの主な機能

「グラッシュビスタ[®]の正しい使い方」(動画)
最初に、動画で詳しく使い方を確認しましょう。

「16週間まつ毛記録」

使いはじめから2週間ごとに、まつ毛の状態を写真で記録。はじめの4ヵ月間(16週間)使い続けられるようにサポートします。連続再生機能もあります。

「塗り忘れ防止アラーム」

毎日の塗布時間をお知らせします。
など



ダウンロード方法

QRコードを読み取り、アプリをダウンロードしてください。

iPhone/iPadを
ご利用の方はコチラ

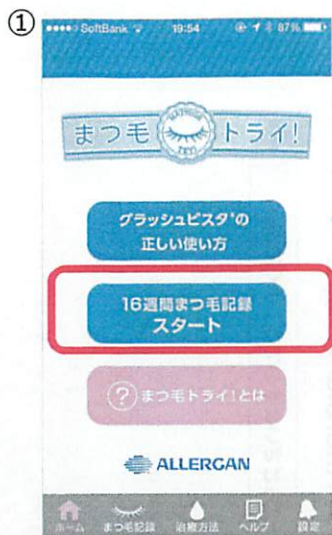


Android 端末を
ご利用の方はコチラ

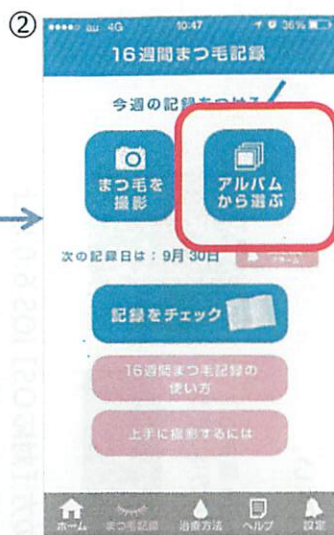


- 【対応機種】 ● iPhone/iPad/iPadmini をご利用の方 [対応OS] iOS 6.0 以上
● Android 端末をご利用の方 [対応OS] Android 4.0 以上


※ご利用端末のアプリ使用状況によっては、正常に動作しないケースもございますのでご了承ください。



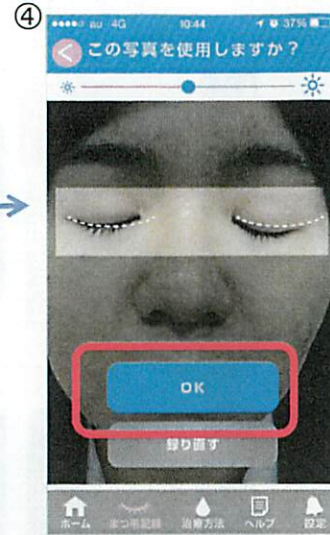
① ホーム画面から「16週間まつ毛記録スタート」を選択



② 「アルバムから選ぶ」を選択



③ ご自身の写真フォルダからこれまで撮り貯めたまつ毛の記録を撮影した写真を選択して頂きます



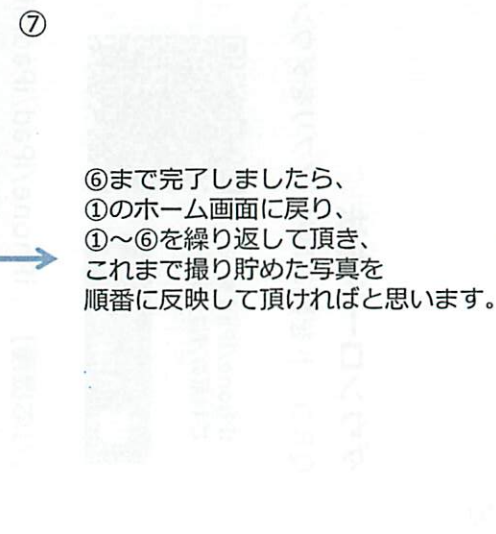
④ これまでと同じように、「OK」を選択



⑤ これまでと同じように「保存」を選択



⑥ 反映完了です



⑦ ⑥まで完了しましたら、①のホーム画面に戻り、①～⑥を繰り返して頂き、これまで撮り貯めた写真を順番に反映して頂ければと思います。



⑧ これまで通り、写真がある程度反映出来ましたら、「記録を見る」で再生ボタンで動画を見る事が出来ます